



**МУНИЦИПАЛЬНОЕ ОБРАЗОВАНИЕ  
МШИНСКОЕ СЕЛЬСКОЕ  
ПОСЕЛЕНИЕ  
ЛУЖСКОГО МУНИЦИПАЛЬНОГО РАЙОНА  
ЛЕНИНГРАДСКОЙ ОБЛАСТИ**

# **ПРОЕКТ БЮДЖЕТА**

*на 2019 год и плановый период  
2020 – 2021 годы*

*Администрация Мшинского СП*

# ПУБЛИЧНЫЕ СЛУШАНИЯ

- ✘ Публичные слушания – форма участия населения в осуществлении местного самоуправления. Публичные слушания организуются и проводятся с целью выявления мнения населения по проекту бюджета на очередной финансовый год и плановый период.
- ✘ Результат публичных слушаний – заключение, в котором отражаются выраженные позиции жителей муниципального образования и рекомендации, сформулированные по результатам публичных слушаний.



# ЦЕЛИ ПУБЛИЧНЫХ СЛУШАНИЙ

---

- ✘ Информирование жителей муниципального образования о деятельности органов местного самоуправления;
- ✘ Выяснение мнения граждан и их объединений по проектам решений органов местного самоуправления и должностных лиц местного самоуправления;
- ✘ Предоставление жителям муниципального образования возможности участвовать в выработке решений по вопросам местного значения.

Бюджетное послание  
Президента РФ

Основные направления  
бюджетной и налоговой  
политики Мшинского  
сельского поселения

Основа  
формирования  
проекта бюджета  
Мшинского сельского  
поселения  
на 2019-2021 годы

Прогноз социально-  
экономического  
развития Мшинского  
сельского поселения  
на 2019 – 2021 годы

Муниципальные  
программы Мшинского  
сельского поселения

# ОСНОВНЫЕ ХАРАКТЕРИСТИКИ БЮДЖЕТА



**Доходы БЮДЖЕТА** составляют **собственные доходы (НАЛОГОВЫЕ И НЕНАЛОГОВЫЕ ДОХОДЫ)** и **БЕЗВОЗМЕЗДНЫЕ ПОСТУПЛЕНИЯ** от других бюджетов в виде **ДОТАЦИЙ, СУБСИДИЙ, СУБВЕНЦИЙ** и **ИНЫХ МЕЖБЮДЖЕТНЫХ ТРАНСФЕРТОВ**



**Расходы БЮДЖЕТА** включают расходы на решение задач местного значения, оказание муниципальных услуг, социальное обеспечение населения, бюджетные инвестиции, предоставление межбюджетных трансфертов, обслуживание муниципального долга



Дефицит – превышение расходов бюджета над его доходами



Профицит – превышение доходов бюджета над его расходами

### Сбалансированность бюджета по доходам и расходам

- основополагающее требование, предъявляемое к органам, составляющим, утверждающим и исполняющим бюджет



# ОСНОВНЫЕ ХАРАКТЕРИСТИКИ БЮДЖЕТА

## ВСЕГО ДОХОДОВ

2019 год  
73 224,2

2020 год  
56 028,5

2021 год  
96 487,6

## ВСЕГО РАСХОДОВ

2019 год  
76 827,6

2020 год  
59 650,9

2021 год  
100 182,4

## ДЕФИЦИТ

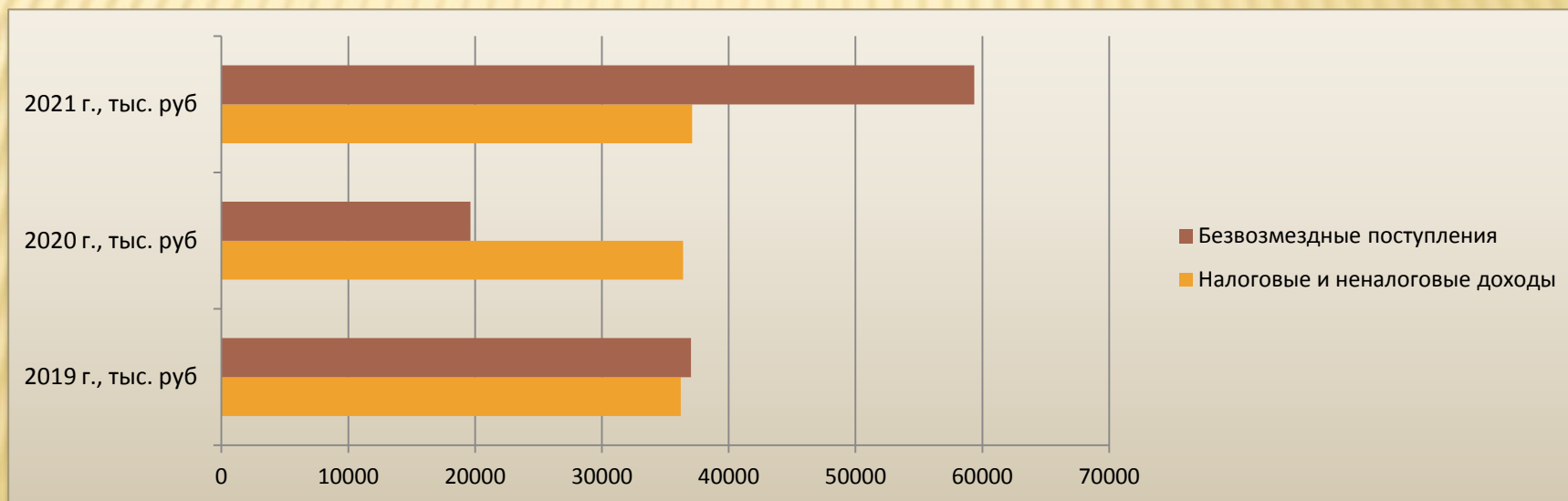
2019 год  
3 603,6

2020 год  
3 622,4

2021 год  
3 694,8

# Общий объем прогнозируемых доходов

Наименование дохода	2019 г, тыс. руб.	2020 г, тыс. руб.	2021 г, тыс. руб.
Налоговые и неналоговые доходы	<b>36 210,9</b>	<b>36 399,9</b>	<b>37 124,4</b>
Безвозмездные поступления	<b>37 013,3</b>	<b>19 628,6</b>	<b>59 363,2</b>
<b>Общий объем доходов</b>	<b>73 224,2</b>	<b>56 028,5</b>	<b>96 487,6</b>





# ПРОГНОЗИРУЕМЫЕ ДОХОДЫ

Наименование дохода	2019г, тыс. руб.	2020г, тыс. руб.	2021г, тыс. руб.
НДФЛ	2 856,0	2 990,0	3 150,0
Акцизы по подакцизным товарам	3 040,3	3 144,0	3 326,5
Налог на имущество физ. лиц	770,0	785,0	797,0
Земельный налог с ЮЛ	11 720,0	11 940,0	12 060,0
Земельный налог с ФЛ	16 200,0	16 650,0	16 900,0
Государственная пошлина	6,0	6,0	6,0
Аренда имущества	100,8	100,8	100,8
Прочие поступления от использования имущества (соц. найм)	768,1	768,1	768,1
Платные услуги (СКЦ «Мшинского СП»)	16,0	16,0	16,0
Доходы от продажи муниц. им-ва	733,7	0,0	0,0
<b>ИТОГО</b>	<b>36 210,9</b>	<b>36 399,9</b>	<b>37 124,4</b>

# ПРОГНОЗ НАЛОГОВЫХ И НЕНАЛОГОВЫХ ПОСТУПЛЕНИЙ



# БЕЗВОЗМЕЗДНЫЕ ПОСТУПЛЕНИЯ

Наименование дохода	2019г, тыс. руб.	2020г, тыс. руб.	2021г, тыс. руб.
Субсидии бюджетам на софинансирование капитальных вложений в объекты муниципальной собственности	26 528,0	17 432,0	57 433,0
Субсидии бюджетам на осуществление дорожной деятельности в отношении автомобильных дорог общего пользования	1 346,7	1 346,7	1 346,7
Прочие субсидии бюджетам поселений	8 865,5	582,5	582,5
Субвенции бюджетам поселений на осуществление первичного воинского учета	257,1	266,4	0,0
Субвенции местным бюджетам на выполнение передаваемых полномочий субъектов РФ	1,0	1,0	1,0
Прочие безвозмездные поступления	15,0	0,0	0,0
<b>ИТОГО</b>	<b>37 013,3</b>	<b>19 628,6</b>	<b>59 363,2</b>

# ПРОГНОЗИРУЕМЫЕ РАСХОДЫ

Наименование	2019 г., тыс. руб.	2020г., тыс. руб.	2021г., тыс. руб.
Общегосударственные вопросы	9 314,3	8 618,3	8 784,9
Национальная оборона	257,1	266,4	0,0
Национальная безопасность и правоохр. деятельность	474,0	474,0	474,0
Национальная экономика, в том числе	6 084,1	6 185,0	5 723,1
Дорожное хозяйство	5 034,0	5 135,0	4 673,0
Жилищно-коммунальное хозяйство, в том числе	42 124,3	33 524,5	74 586,7
Жилищное хозяйство	4 280,0	4 780,0	4 180,0
Коммунальное хозяйство	30 287,8	19 746,0	65 854,0
Благоустройство	7 556,5	8 998,5	4 552,7
Культура и кинематография, в том числе кап. ремонт здания СДЦ	17 797,5	9 739,9	9 737,2
Социальная политика	776,5	842,8	876,5
<b>ИТОГО</b>	<b>76 827,8</b>	<b>59 650,9</b>	<b>100 182,4</b>

# МУНИЦИПАЛЬНАЯ ПРОГРАММА «УСТОЙЧИВОЕ РАЗВИТИЕ ТЕРРИТОРИИ МШИНСКОГО СЕЛЬСКОГО ПОСЕЛЕНИЯ»

Наименование подпрограммы	2019г., тыс. руб.	2020г., тыс. руб.	2021г., тыс. руб.
1.1. Развитие культуры, физической культуры и спорта в Мшинском СП ЛМР, в том числе кап. ремонт здания СДЦ	17 797,5	9 739,9	9 737,2
1.2. Обеспечение устойчивого функционирования ЖКХ в Мшинском СП	40 120,5	33 144,5	74 206,7
1.3. Развитие автомобильных дорог в Мшинском СП Лужского муниципального района	5 034,1	5 135,0	4 673,1
1.4. Безопасность Мшинского СП Лужского муниципального района	524,0	524,0	524,0
1.5. Развитие части территорий Мшинского сельского поселения	1 123,8	0,00	0,00

# МУНИЦИПАЛЬНАЯ ПРОГРАММА «УСТОЙЧИВОЕ РАЗВИТИЕ ТЕРРИТОРИИ МШИНСКОГО СЕЛЬСКОГО ПОСЕЛЕНИЯ»

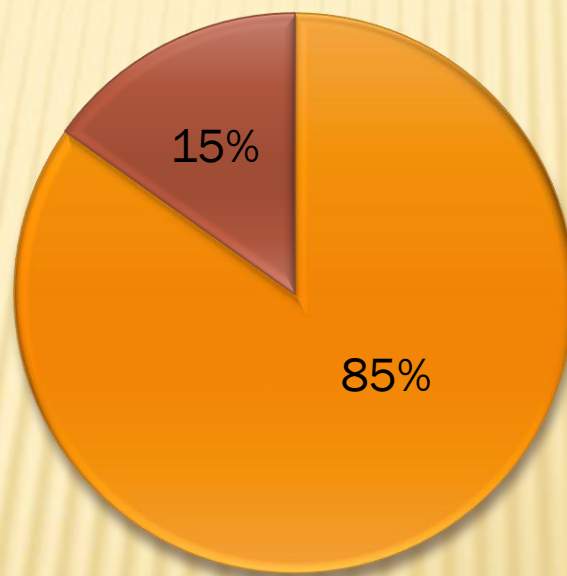
Наименование подпрограммы	2019г., тыс. руб.	2020г., тыс. руб.	2021г., тыс. руб.
1.7 Развитие муниципальной службы в администрации Мшинского сельского поселения	<b>40,0</b>	<b>40,0</b>	<b>40,0</b>
1.8 Муниципальная поддержка граждан, нуждающихся в улучшении жилищных условий, на приобретение (строительство) жилья	<b>38,8</b>	<b>0,0</b>	<b>0,0</b>
<b>ИТОГО ПО ПРОГРАММЕ:</b>	<b>64 678,7</b>	<b>45 583,4</b>	<b>89 181,0</b>

# ПРОГНОЗИРУЕМЫЕ РАСХОДЫ

На 2019 год

■ Программные расходы

■ Непрограммные расходы



# ПРОГНОЗИРУЕМЫЕ РАСХОДЫ ПО ВЕДОМСТВЕННОЙ СТРУКТУРЕ

## на 2019 год

данные указаны в тыс. рублей

Деятельность  
администрации МО

- **7 919,8:** содержание зданий и имущества, заработная плата, услуги связи, коммунальные услуги, расходные материалы и пр.
- **614,5:** полномочия, переданные на уровень ЛМР.

Выборы

- **540,0**

Резервные фонды

- **50,0**

Другие  
общегосударственные  
вопросы

- **190,0:** (непрограммные расходы): обслуживание объектов казны, услуги по оценке недвижимости, публикации в СМИ, повышение квалификации работников и пр.



# ПРОГНОЗИРУЕМЫЕ РАСХОДЫ ПО ВЕДОМСТВЕННОЙ СТРУКТУРЕ

## на 2019 год

данные указаны в тыс. рублей

**ВУС – 257,1**

Первичный воинский учет на территориях, где отсутствуют военные комиссариаты (непрограммные расходы) – за счет субвенций

### НАЦИОНАЛЬНАЯ БЕЗОПАСНОСТЬ

**50,0**

Обеспечение безопасности людей на водных объектах

**470,0**

Укрепление пожарной безопасности на территории поселения


**4,0**

Мероприятия по противодействию экстремизму и профилактике терроризма

# ПРОГНОЗИРУЕМЫЕ РАСХОДЫ ПО ВЕДОМСТВЕННОЙ СТРУКТУРЕ

## на 2019 год

данные указаны в тыс. рублей



**ДОРОЖНОЕ ХОЗЯЙСТВО – 5 034,1**

**1 067,6** – содержание автомобильных дорог местного значения;

**3 966,5** – ремонт автомобильных дорог общего пользования местного значения;

**Другие вопросы в области национальной экономики – 1 000,0**



**700,0** – расходы на мероприятия по землеустройству и землепользованию;

**300,0** – мероприятия в области строительства, архитектуры и градостроительства;

# ПРОГНОЗИРУЕМЫЕ РАСХОДЫ ПО ВЕДОМСТВЕННОЙ СТРУКТУРЕ

## на 2019 год

*данные указаны в тыс. рублей*

### **ЖИЛИЩНОЕ ХОЗЯЙСТВО – 4 280,0**



**900,0** – расходы на прочие мероприятия в области жилищно-коммунального хозяйства;

**3 000,0** – доленое финансирование за счет МБ по краткосрочному плану ремонта МКД;

**380,0** – взносы в Фонд капитального ремонта.

# ПРОГНОЗИРУЕМЫЕ РАСХОДЫ ПО ВЕДОМСТВЕННОЙ СТРУКТУРЕ

## на 2019 год

*данные указаны в тыс. рублей*

**КОММУНАЛЬНОЕ ХОЗЯЙСТВО –  
30 287,8**

**МЕЖПОСЕЛКОВЫЙ ГАЗОПРОВОД**

- СМР – 14 304,1

**ВНУТРИПОСЕЛКОВЫЙ ГАЗОПРОВОД**

- ПИР – 14 333,6
- СМР – 18 249,0 (2020 г.)
- СМР – 62 251,0 (2021 г.)



**300,0** – ремонт систем  
теплоснабжения;

**200,0** – подготовка к  
отопительному сезону;



# ПРОГНОЗИРУЕМЫЕ РАСХОДЫ ПО ВЕДОМСТВЕННОЙ СТРУКТУРЕ

на 2019 год

*данные указаны в тыс. рублей*

## БЛАГОУСТРОЙСТВО – 7 556,5

**2 230,0**



**100,0**



**700,0**

**1 300,0**



**1 203,8**

**1 522,7**

Прочие мероприятия по благоустройству

**500,0**

содержание мест захоронения

# ПРОГНОЗИРУЕМЫЕ РАСХОДЫ ПО ВЕДОМСТВЕННОЙ СТРУКТУРЕ

## на 2019 год

*данные указаны в тыс. рублей*



# ПРОГНОЗИРУЕМЫЕ РАСХОДЫ ПО ВЕДОМСТВЕННОЙ СТРУКТУРЕ

на 2019 год

*данные указаны в тыс. рублей*

**СОЦИАЛЬНАЯ ПОЛИТИКА – 776,5**

737,7 – расходы на пенсионное обеспечение;

38,8 – расходы на социальное обеспечение;

***СПАСИБО ЗА ВНИМАНИЕ!***

---